

Så här förpackar du ett CWD-prov HEL SKALLE





Packa rätt för en säkrare hantering och snabbare svar.

Här beskrivs hur du hanterar och packar prov för CWD-övervakning, som består av hela huvudet från hjortdjur, avskuret i nackleden. Huvuden för CWD-undersökning kan skickas färska eller frysta. Transportkartong, plastsäckar, absorberande material, buntband och adresskort (som inkluderar hämtning av provet och leverans till SVA) har du fått från SVA.

Vi rekommenderar att du skickar paketet måndag – onsdag så att den hinner komma fram före helgen.

För att skicka in djur eller djurdelar behöver du förutom det material du har fått från oss:

- Kraftig tejp till kartongen

| | |
|--|--|
| <p>1.</p>  <p>Plastsäck nr 1</p> | <p>Obs! Älgskallar som är för långa för kartongen kan kortas av (nosdelen sågas av framför ögonen). Kindtänder i underkäken ska skickas med, för åldersbedömning.</p> <p>Lägg skallen i plastsäck nr 1. Tidningar kan användas som absorberande material. Förslut genom att snurra toppen på plastsäcken och vik den dubbel. Förslut med buntband.</p> <p>Har du flera skallar, gör du likadant med de andra. Packa endast en skalle per påse.</p> <p>Max vikt är 20 kg för största kartongen (60 x 45 x 35 cm).</p> |
| <p>2.</p>  <p>Plastsäck nr 2</p> | <p>Lägg i absorberande material i botten av plastsäck nr 2.</p> <p>Lägg plastsäck nr 1 med skallen i plastsäck nr 2.</p> <p>Förslut genom att snurra toppen på plastpåsen och vik den dubbel. Förslut med buntband.</p> |
| <p>3.</p>  <p>Plastsäck nr 3</p> | <p>Placera plastsäck 1 och 2 i plastsäck nr 3.</p> <p>Förslut genom att snurra toppen på plastpåsen och vik den dubbel. Förslut med buntband.</p> |
| <p>4.</p>  <p>OBS! Väger försändelsen mer än 20 kg kontakta SVA Telefon: 018-674000 E-post: 4005@sva.se</p> | <p>För de större kartongerna ska en av de lösa pappskivorna läggas i botten och den andra läggas ovanpå djurkroppen innan kartongen försluts. Lägg den försluta plastsäcken i kartongen.</p> <p>Fyll ut hela tomrummet i kartongen med ihopknycklat tidningspapper alternativt annat fyllningsmaterial. Djurkroppen ska inte kunna röra sig i kartongen under transport, för att undvika skador på innehåll och kartong.</p> <p>Fyll i remissen. Uppgift om djuret, fyndplats, ditt namn, adress, epost och mobilnr dagtid, ska anges. Lägg remissen i bifogad ziplock påse och placera överst i kartongen</p> <p>Förslut kartongen med dubbla lager kraftig packtejp på både längden bredden och tvären runt hela kartongen, så att den håller under transporten.</p> <p>Fäst medföljande adresskort ovanpå kartongen.</p> <p>Läs på nästa sida för att se hur du bokar hämtning av paketet.</p> |

BOKA HÄMTNING AV FÖRSÄNDELSE

Paketet ska vara packat och klart när du bokar hämtning.

POSTNORD LOGISTIK (MAX VIKT 20 KG)**PostNord kommer och hämtar försändelse hos dig:**

Boka hämtning av försändelsen via telefon 0771-333 310
Skriv ner bokningsnummer som du får vid beställningen.

Vid hämtning samma dag är sista tid för bokning kl. 13.00 (vardagar).

Vissa undantag kan förekomma, kontakta bokningen på telefonnummer 0771-33 33 10, för uppgift om vilken tid som gäller för din ort.

Godset ska vara klart för avhämtning när du bokar.

Du åker själv och lämnar in din försändelse på ett Företagscenter:

Dessa försändelser får endast lämnas in på ett **Företagscenter**.

Kontrollera inlämningstid, då inlämningstid och öppettider inte är desamma.

BESTÄLLA ADRESSKORT

Om du inte har fått med adresskort till kartongerna, kan du beställa ett hos SVA via e-post: 4005@sva.se, ange i ämnesraden: **CWD-Adresskort**.

YTTERLIGARE INFORMATION

Har du ytterligare **frågor om hur du ska förpacka ditt djur** så kontakta SVA:s växel 018-67 40 00.

BESTÄLL FÖRPACKNINGSMATERIAL

Kontakta SVA, Avdelningen för patologi och viltsjukdomar, för diskussion om eventuell provtagning och hur kadavret ska tas om hand. Den som omhändertar djurkroppar med misstänkt sjukdom eller smitta rekommenderas att bära skyddshandskar.

Telefon 018-67 40 00, e-post vilt@sva.se. Det går också bra att använda den mobilvänliga webbsidan för rapportering av viltsjukdomar, <https://rapporteravilt.sva.se>.

Vi rekommenderat att du skickar försändelsen måndag – onsdag, för att försändelsen ska vara framme hos oss innan fredag.